

Gießen
mit
Keraplott



Gießform Kerzenhalter I

2000 259



Gießform Kerzenhalter II

2000 260



Gießform Kerzenhalter III

2000 261



Gießform Vasen-/ Kerzenhalter I

2000 262



Gießform Vasen-/ Kerzenhalter II

2000 263



Gießform Kerzenhalter VII

2000 233



Gießform Kerzenhalter VIII

2000 234



Gießform Kerzenhalter XI

2000 245



Gießform Kerzenhalter XII

2000 246




Gießform Kerzenhalter XIII

2000 267



Gießform Kerzenhalter XIV

2000 268



Gießform Mini-Vasenhalter

2000 273



Gießform Bilderrahmen rechteckig

2000 284



Gießform Bilderrahmen oval

2000 285



Gießform Windlichtfuß 10 cm

2000 297



Gießform Frühlingsblumen

2000 102



Gießform Sommerblumen

2000 103



Gießform Marienkäfer/Schmetterling

2000 205




Gießform 3D Herzen

2000 237



Gießform Seifenform Herzen, Rosen, Kuss

2006 006




Şilikonform Fische

2007 031



Şilikonform Maritim I

2007 012



Şilikonform Vögel

2007 039



Şilikonform Tierchen


2007 023



Şilikonform Sterne II

2007 040

Formen aus Silikon



Formen aus Kunststoff



Die Formen eignen sich für verschiedene Anwendungen wie z.B. dem Gießen unseres KERAflott Reliefgießpulvers, Seife oder zur Verarbeitung von Lebensmitteln. Unser Sortiment umfasst noch viele weitere Formen-Designs.

KERAflott Gießmasse

- 1000 001 weiß/1 kg Beutel
- 1000 005 weiß/5 kg Beutel
- 1000 025 weiß/25 kg Sack



Anleitung - So geht´s ganz einfach:

Mischverhältnis 1:3 (Wasser:KERAflott), Verarbeitungszeit 10 Min., Härtezeit 30-40 Min.

1. Gießpulver unter Rühren langsam in das Wasser streuen und klumpenfrei durchrühren.
2. Form zügig ausgießen, etwas rütteln, damit kleine Luftbläschen entweichen.
3. Nach 30-40 Min. kann entformt werden.
4. Mit Sandpapier oder einem Messer können die Kanten gesäubert werden.

HobbyFUN

IHR FACHHANDEL:

ART-NR. 9110 034

RÖNTGENSTRASSE 10 · 96247 MICHAELAU · 09571 / 940220 · MAIL@HOBBYFUN.DE · WWW.HOBBYFUN.DE